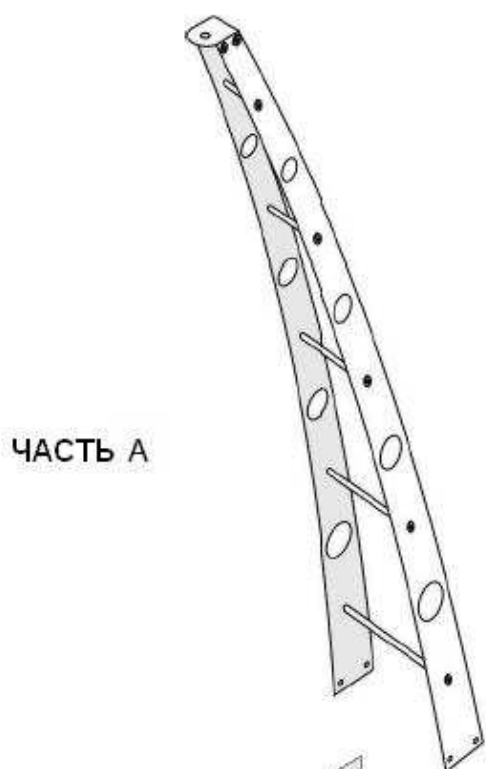


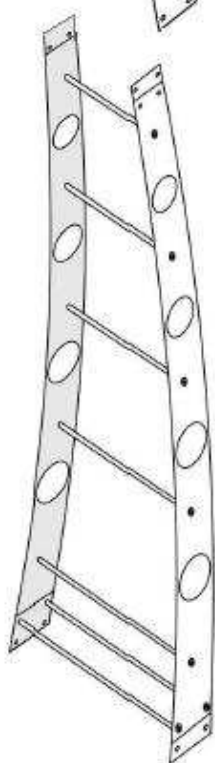
**VARMA INFRARED IRK
ПОДСТАВКА - ДЕРЖАТЕЛЬ *Giraffa***

ИНСТРУКЦИЯ ПО ИСПОЛЬЗОВАНИЮ

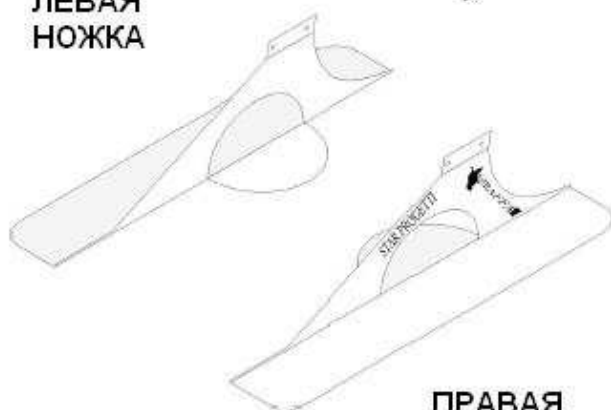




ЧАСТЬ А



ЧАСТЬ В



ЛЕВАЯ
НОЖКА

ПРАВАЯ
НОЖКА

ПЕРЕЧЕНЬ КОМПОНЕНТОВ

ВИНТЫ М5 Х12	8 ШТ
ГЛУХАЯ ГАЙКА 5 МА	8 ШТ
КОЛЬЦА 8МА	1 ШТ
БОЛТЫ М8 Х 20	1 ШТ
ШАЙБА 8 МА	1 ШТ
КЛЮЧ ДЛЯ ВИНТОВ С ШЕСТИГРАННЫМ УГЛУБЛЕНИЕМ	1 ШТ

Соединить часть В с ножками,
привинтив их шестигранным
ключом и используя
№.4 винтов типа м5х12 и
№4 глухих гаек 5 МА

Соедините часть А с частью В с уже
закрепленными ножками, используя
№.4 винтов типа м5х12 и
№4 глухих гаек 5 МА, завинтив их
Шестигранным ключом

По окончании сборки структуры, зафиксируйте обогреватель болтом типа М8х20 – шайбой типа 8 МА.

Пропустите электрический провод обогревателя попеременно снаружи и внутри структуры



ПУНКТ КРЕПЛЕНИЯ
ОБОРУДОВАНИЯ

