


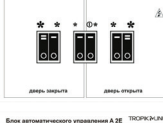



Модель	Изображение	Кол-во скоростей	Кол-во режимов нагрева	Для завес серий
Блок управления А 3Е		3	2	М, Т100
Блок управления А 3ЕТ		3	2	Т200Е, Т300Е, Х400Е, Х500Е
Блок управления А 3W		3	0	Х600А
Блок управления А 3WT		3	возможно управления электрическим клапаном	Т100W, Т200W, Х300W, Х400W, Х500W, Т200А, Т300А, Х400А, Х500А
Блок управления А 2Е		2	2	Х600Е, Х800Е

## КОНЦЕВЫЕ ВЫКЛЮЧАТЕЛИ

Концевые выключатели могут использоваться в комплекте с пультом или блоком автоматического управления тепловой завесой для регулирования ее работы в зависимости от положения двери. Концевой выключатель определяет положение двери и тем самым устанавливает режим работы воздушной завесы.

Использование концевых выключателей поможет сократить расходы на электроэнергию в помещениях, в которых установлены воздушные завесы.

